



Secretaría  
de Gobernación  
Gobierno de Puebla

COESPO  
Consejo Estatal  
de Población

## Gobierno del Estado de Puebla Consejo Estatal de Población



Reseña histórica de la evolución del número de nacimientos en el  
municipio de Acajete  
madres de 10 a 19 años, 2009-2019

## **Mensaje a los integrantes del Comité Municipal para la Prevención del Embarazo en Adolescentes.**

El futuro de nuestros jóvenes es y debe ser una preocupación constante en nuestras mentes ya sea como padres, hermanos, familiares o ciudadanos, especialmente porque son épocas difíciles en las que se encuentran expuestos a diversas amenazas provenientes de diferentes frentes, poniendo en riesgo su integridad y hasta su vida.

Estas amenazas están ahí y deben combatirse enérgicamente, para tratar de eliminarlas, sin embargo existe una amenaza que nace en el sutil terreno del amor y la ilusión y cuyas consecuencias pueden dejar marcada para siempre su existencia.

Se trata en este caso de la posibilidad de que niñas y adolescentes de 10 a 19 años, que después de haber tenido una relación sexual, con consentimiento o sin él, puedan quedar embarazadas, siendo conscientes o inconscientes de sus consecuencias, teniendo como efecto inmediato un sesgo repentino en sus vidas, la de sus parejas y hasta la de las familias de ambos padres.

Este problema debe ser visto más allá de lo que aparenta ser, pues a corto plazo es un desequilibrio temporal en la vida de las personas, a largo plazo es un problema con implicaciones y vertientes realmente amenazantes para el futuro de una mujer que se hace madre a temprana edad.

En primer término se encuentran aquellos factores ligados a la salud de las niñas y adolescentes de manera temporal o permanente, como pueden ser la desnutrición y la eclampsia con secuelas las cuales pueden ser para el resto de la vida, por mencionar a las más frecuentes, asimismo esta la amenaza a su propia vida ya que el embarazo es la principal causa de muerte no accidental o autoinflingida en estos grupos de edad.

En segundo término, y no debemos olvidar que en el embarazo tienen su mayor y más profunda consecuencia en el porvenir de quienes se ven involucrados en este trance. Las posibilidades de que una persona que asume la jefatura de una familia a temprana edad y esta trunque sus estudios es alta, la responsabilidad de un hijo, que si bien puede ser compartida con los abuelos, afecta cualquier proyecto de vida; lo anterior se agrava cuando este acontecimiento en la vida de una niña o adolescente, tiende a profundizarse más en un contexto de pobreza, no solo por la llegada de un nuevo ser con necesidades y requerimientos sino por la cancelación abrupta de posibles oportunidades en su futuro, pudiendo llegar hasta la cancelación definitiva de actividades estudiantiles enfocadas a lograr mejores condiciones de vida.

Por lo anterior, es que desde el año 2016, los tres órdenes de gobierno en el país han emprendido una cruzada encaminada a erradicar el fenómeno del embarazo en niñas de 10 a 14 años y reducir a la mitad la tasa de fecundidad de las adolescentes de 15 a 19 años, que en el caso de Puebla se encuentra entre las más altas del país, buscando con ello mejorar las condiciones de vida a corto, mediano y largo plazo, todo ello con un plazo límite establecido para el año 2030.

Esta estrategia, denominada Estrategia Nacional para la Prevención del Embarazo en Adolescentes (ENAPEA), se basa en la acción coordinada de los tres órdenes de gobierno para que a través de sus dependencias, entidades e instancias, se logren los propósitos antes mencionados.

Es por ello que el Consejo Estatal de Población (COESPO), coordinador para el estado de Puebla de las acciones de la estrategia, celebra y reconoce el interés que las autoridades municipales ha demostrado a establecer su respectivo Comité Municipal para la Prevención del Embarazo en adolescentes (COMUPEA) particularmente en el municipio de **Acajete** invitándoles a mantener un contacto permanente con este Consejo para estar al tanto de las acciones, avances y propuestas de los diferentes actores.

Es de gran valía involucrarse en el conocimiento de los objetivos, componentes y acciones de la estrategia, así como de las actividades que se pueden programar en el municipio (sea propio o vecino) para que el COMUPEA se convierta en un multiplicador del efecto benigno de la estrategia, ya que ninguno otro orden de gobierno, tiene más cercanía y familiaridad con los problemas de la comunidad.

Con la intención de que el COMUPEA parta de información actualizada y datos sólidos, el Consejo Estatal de Población, pone a su disposición esta ficha municipal, conteniendo información detallada sobre la evolución reciente de los nacimientos registrados en este municipio entre 2009 y 2019. Hecha la salvedad de que la información 2009-2018 fue recabada de los Registros Administrativos (Registro del Estado Civil de las personas), por el Instituto Nacional de Estadística y Geografía (INEGI) y los datos de 2019 que proceden del Sistema Nacional de Información en Salud (SINAIS) de la Secretaría de Salud, razón por la que puede haber cierta discrepancia, explicada a continuación.

Por lo que respecta a la información de los Registros Administrativos de Instituto Nacional de Estadística y Geografía (INEGI), esta se refiere a las actas de nacimiento registradas en el año señalado (pudiendo no ser el año de nacimiento del niño), según la edad de la madre al momento del parto, por lo que pueden estar fuera en cada año, así como, los niños que nacieron y no fueron registrados de manera inmediata. En el caso de los nacimientos registrados por el SINAIS, los datos proceden del Sistema Nacional de Salud, que abarca casas de salud, clínicas y hospitales de los

sectores público y privado, pudiendo quedar fuera de su alcance los nacimientos que suceden fuera de estos espacios, como puede ser el caso de los alumbramientos atendidos por parteras en el domicilio de la madre.

Esperando que esta ficha municipal sobre la evolución reciente de los alumbramientos de niñas y adolescentes en el municipio, sirva de base para potenciar el interés que el COMUPEA ha demostrado en el problema que nos ocupa, anime y norme las acciones del mismo en la materia, el Consejo Estatal de Población del Estado de Puebla la pone en manos de las autoridades municipales y del COMUPEA, reiterando nuestro compromiso con la ENAPEA y poniendo a sus órdenes los recursos en coordinación del Grupo Interinstitucional para la Prevención del Embarazo en Adolescentes del Estado de Puebla.

**Maestra Laura León López**  
**Secretaria Técnica del Consejo Estatal de Población.**  
**Febrero de 2020**

## Acajete

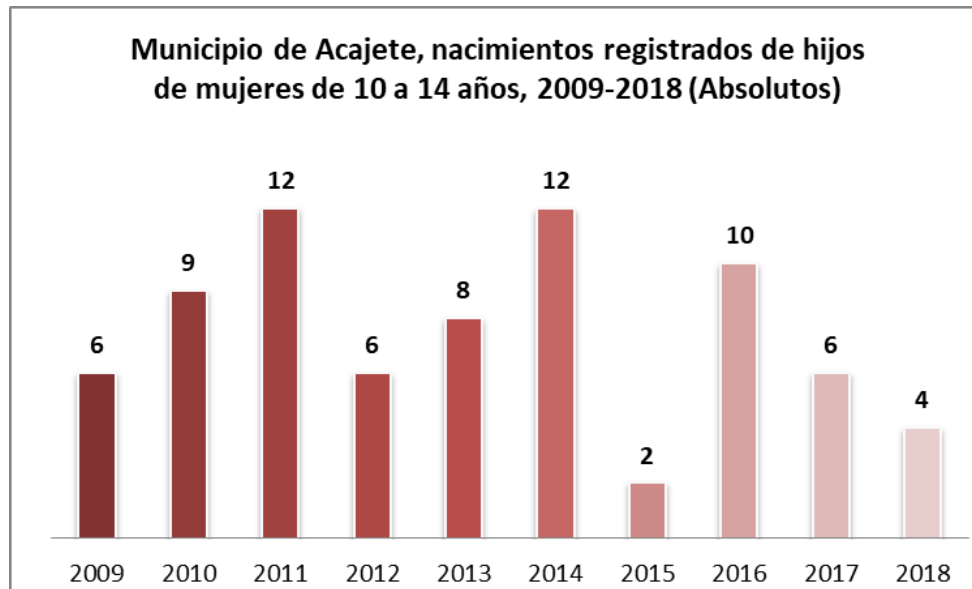
### Niñas de 10 a 14 años

Entre el año 2009 y el año 2018, los nacimientos totales en el municipio de Acajete se han ido reduciendo al pasar de 1,972 nacimientos a 1,878 lo que implicó una reducción al 95.23% de la cifra original. En este mismo periodo las mujeres de 10 a 14 años pasaron de tener 6 hijos a 4; en términos relativos sus hijos nacidos representaron 4.49 de cada mil en 2009 y para 2018; 0 de cada mil.

Municipio de Acajete. Evolución reciente del número de hijos de madres de 10 a 14 años, según grupo de edad, edad desplegada y valores relativos, 2009 -2018 (absolutos y relativos)												
Año	Total global	Total menores de 15 años	Edad en años					Porcentaje del total, según edad en años				
			10	11	12	13	14	10	11	12	13	14
2009	1,972	6				2	4	0.00	0.00	0.00	33.33	66.67
2010	2,005	9				1	8	0.00	0.00	0.00	11.11	88.89
2011	1,932	12					12	0.00	0.00	0.00	0.00	100.00
2012	1,968	6				1	5	0.00	0.00	0.00	16.67	83.33
2013	1,745	8					8	0.00	0.00	0.00	0.00	100.00
2014	2,445	12			1	2	9	0.00	0.00	8.33	16.67	75.00
2015	1,712	2					2	0.00	0.00	0.00	0.00	100.00
2016	1,876	10				3	7	0.00	0.00	0.00	30.00	70.00
2017	1,917	6				1	5	0.00	0.00	0.00	16.67	83.33
2018	1,878	4					4	0.00	0.00	0.00	0.00	100.00
<b>Total</b>	<b>19,450</b>	<b>75</b>	<b>0</b>	<b>0</b>	<b>1</b>	<b>10</b>	<b>64</b>	<b>0</b>	<b>0</b>	<b>1.33</b>	<b>13.33</b>	<b>85.33</b>

Fuente, elaborado con datos de Registros administrativos del Instituto Nacional de Estadística y Geografía (INEGI). <https://www.inegi.org.mx/programas/natalidad/>

En el periodo de análisis, las madres de 10 a 14 años dieron a luz 75 niños de los cuales 0% correspondieron a mujeres de 10 años, 0 por ciento a niñas de 11 años, 1.33% a madres de 12 años, las niñas de 13 años tuvieron 10 hijos, lo que representó el 13.33%, por último las niñas de 14 años que dieron a luz, tuvieron el 85.33 por ciento, del total de los niños engendrados por las madres de este grupo de edad.



Fuente, elaborado con datos de Registros administrativos del Instituto Nacional de Estadística y Geografía (INEGI).  
<https://www.inegi.org.mx/programas/natalidad/>

En cuanto a su evolución en el tiempo, como puede observarse en la gráfica, no existe una regla fija que permita determinar un patrón de comportamiento para el fenómeno a lo largo del tiempo.

#### **Adolescentes de 15 a 19 años**

Entre 2009 y 2018 en el municipio de Acajete nacieron 19,450 niños. De ese total global, las mujeres adolescentes de 15 a 19 años dieron a luz a 3,685 de ellos representando el 18.95% del total.

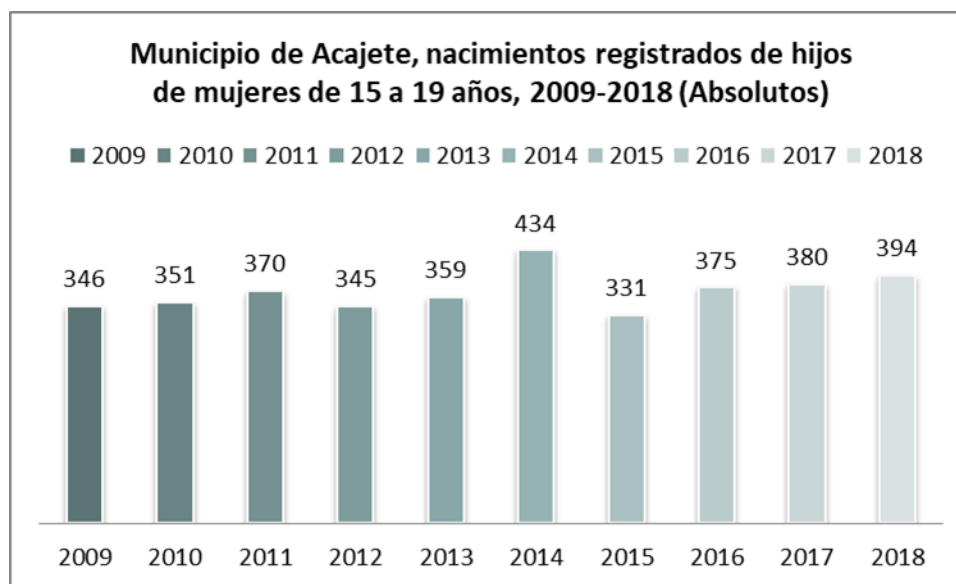
En el año 2009 nacieron 1,972 niños y hacia 2018 esta cifra se había modificado a 1,878 siendo esta cifra el 95.23 % de la primera. En un comparativo, las mujeres de 15 años tuvieron en 2009; 346 hijos y para 2018 fueron 394 que representa el 113.87% del dato inicial, mostrando un comportamiento análogo entre el global y el grupo de edad analizado.

En el periodo y por edad desplegada se observa que las adolescentes de 15 años tuvieron 230 hijos y que estos representaron el 6.24% del total de los nacimientos; las jóvenes de 16 años tuvieron 479 niños, representando el 13.00%; por lo que respecta a las jóvenes de 17 años, estas tuvieron 763 alumbramientos, representando el 20.71%; las mujeres de 18 y 19 años tuvieron 1,044 y 1,169 hijos, con el 28.33% y el 31.72% respectivamente.

Dentro del grupo de edad, puede observarse que las adolescentes de 15 años contribuyen con el menor porcentaje de nacimientos: 6.24% y que las mujeres de 18 y 19 años son responsables del 60.05% del total de los casos.

Municipio de Acajete, evolución reciente del número de hijos de madres de 15 a 19 años, según grupo de edad, edad desplegada y valores relativos, 2009 -2018 (absolutos y relativos)													
Año	Total global	Total mujeres de 15 a 19 años	Edad en años					Porcentaje del total, según edad en años					
			15	16	17	18	19	Total mujeres de 15 a 19 años	15	16	17	18	19
2009	1,972	346	19	50	73	89	115	17.55	5.49	14.45	21.10	25.72	33.24
2010	2,005	351	25	43	66	95	122	17.51	7.12	12.25	18.80	27.07	34.76
2011	1,932	370	21	47	85	107	110	19.15	5.68	12.70	22.97	28.92	29.73
2012	1,968	345	14	40	58	118	115	17.53	4.06	11.59	16.81	34.20	33.33
2013	1,745	359	23	46	71	104	115	20.57	6.41	12.81	19.78	28.97	32.03
2014	2,445	434	22	50	96	124	142	17.75	5.07	11.52	22.12	28.57	32.72
2015	1,712	331	24	43	76	86	102	19.33	7.25	12.99	22.96	25.98	30.82
2016	1,876	375	20	52	83	107	113	19.99	5.33	13.87	22.13	28.53	30.13
2017	1,917	380	32	47	81	98	122	19.82	8.42	12.37	21.32	25.79	32.11
2018	1,878	394	30	61	74	116	113	20.98	7.61	15.48	18.78	29.44	28.68
<b>Total</b>	<b>19,450</b>	<b>3,685</b>	<b>230</b>	<b>479</b>	<b>763</b>	<b>1,044</b>	<b>1,169</b>	<b>18.95</b>	<b>6.24</b>	<b>13.00</b>	<b>20.71</b>	<b>28.33</b>	<b>31.72</b>

Fuente, elaborado con datos de Registros administrativos del Instituto Nacional de Estadística y Geografía (INEGI). <https://www.inegi.org.mx/programas/natalidad/>



Fuente, elaborado con datos de Registros administrativos del Instituto Nacional de Estadística y Geografía (INEGI).  
<https://www.inegi.org.mx/programas/natalidad/>

### La perspectiva del SINAIS, para el año 2019

Durante el año 2019 en el municipio de ACAJETE, nacieron 9 hijos de niñas de 10 a 14 años; en ese mismo periodo las adolescentes de 15 a 19 años dieron a luz a 271 niños, haciendo un total de 280 hijos de mujeres de entre 10 y 19 años, que constituyen la población objetivo de la Estrategia Nacional para la Prevención del Embarazo en Adolescentes (ENAPEA), asimismo el Grupo Estatal para la Prevención del Embarazo en Adolescentes (GEPEA), y los Comités Municipales para la Prevención del Embarazo en Adolescentes (COMUPEA), quienes son pilares fundamentales de esta importante acción encaminada a brindarles mejores oportunidades de vida a las y los jóvenes, que gracias a las acciones derivadas de esta estrategia, decidan postergar el embarazo para una edad más madura.



## Directorio



Secretaría  
de Gobernación  
Gobierno de Puebla


**COESPO**  
Consejo Estatal  
de Población

- Calle 3 Sur No. 301 Int. 4 y 5 Col. Centro, Puebla, Pue.
- (222) 2407034 / 2401705



Secretaría  
de Salud  
Gobierno de Puebla

- Calle 15 Sur No. 302 Barrio de San Sebastián, Puebla, Pue.
- (222) 2298300



Secretaría  
de Educación  
Gobierno de Puebla

- Calle Jesús Reyes Heróles s/n, entre 25 y 27 A Norte, Col. Nueva Aurora, Puebla, Pue.
- (222) 2296900



Secretaría de  
Igualdad Sustantiva  
Gobierno de Puebla

- Av. 2 Sur No. 902. Col. Centro, Puebla, Pue.
- (222) 3090900



Sistema Estatal  
DIF  
Gobierno de Puebla

- Av. 25 Poniente No. 2302, Col. Los Ángeles, Puebla, Pue.
- (222) 2430240



- Calle Cinco de Mayo No. 1606 Col. Centro, Puebla, Pue.
- (222) 2295200



Secretaría  
de Bienestar  
Gobierno de Puebla

- Calle 20 Oriente No. 2036 Col. Humboldt, Puebla, Pue.
- (222) 7779700 ext. 1184



Secretaría  
de Trabajo  
Gobierno de Puebla

- Callejón de la 10 Norte No. 806, Barrio de El Alto, Puebla, Pue.
- (222) 2298200



- Av. Emiliano Zapata No. 4732, San Baltazar Campeche, Puebla, Pue.
- (222) 5510200



- Blvd. Héroes del 5 de mayo y 31 Oriente, Col. Ladrillera de Benítez, Puebla, Pue.
- (222) 2117900



- Av. 15 Poniente No. 902, Col. Centro, Puebla, Pue.
- (222) 2377480



- Calle 4 Norte No. 2005, Col. Centro, Puebla, Pue.
- (222) 2230690 / 2424520



SECRETARÍA PARA LA IGUALDAD  
SUSTANTIVA DE GÉNERO

- Av. 3 Pte. 1906 Col. Amo, Puebla, Pue.
- (222) 2461256 / 2462349
- Calle 9 Sur No. 1508, Col. Santiago. Puebla, Pue.
- (222) 2401690

## Consejo Estatal de Población del Estado de Puebla (COESPO)

Calle 3 Sur N° 301, Despacho 4 y 5, Col. Centro, C.P. 72000, Puebla, Pue.

Teléfonos: (222) 240 7034 y (222) 240 1705.

### Redes sociales

**COESPO**  
Consejo Estatal  
de Población

- Calle 3 Sur 301 Int. 4 y 5. Planta alta, Colonia Centro, Puebla, Puebla.
- (222) 240 7034



Consejo Estatal de Población



@CoespoGobPue



consejopoblacion@puebla.gob.mx

**Mtra. Laura León López:**

Secretaria Técnica del Consejo Estatal de Población y Coordinadora del Grupo Interinstitucional para la Prevención del Embarazo en Adolescentes del Estado de Puebla (GIPEA).

**Irma Lilia Camela Reyes:**

Enlace operativo del Grupo Interinstitucional de Prevención del Embarazo Adolescente en el Consejo Estatal de Población (COESPO).

**Carlos Sánchez Moreno:**

Responsable de investigación y estadística del Consejo Estatal de Población.